

Faire une demande de renouvellement poids lourd

- Aller sur le site www.ants.gouv.fr

ACCÉDER À VOTRE ESPACE

- Cliquer sur

- Cliquer sur



(Franceconnect permet de se connecter avec vos identifiants [impot.gouv](http://impot.gouv.fr) ou ameli.fr). Si c'est pour une société, administration ou autre – Le compte doit appartenir à un membre



Cliquer sur : Continuer sur les sites de l'Agence Nationale des Titres Sécurisés

Bienvenue M

née le

à

FRANCE.

Continuer sur les sites de l'Agence Nationale des Titres Sécurisés

Cliquer sur mon espace conducteur

MON ESPACE CONDUCTEUR

Demander un **permis de conduire**

Savoir où faire une photo numérique pour mon **permis de conduire**

Savoir où en est ma demande de **permis de conduire**

Connaître le solde de mes points sur mon **permis de conduire**

 MON ESPACE CONDUCTEUR

Cliquer sur commencer la demande

MES DEMANDES EN COURS

Rechercher dans la liste



Commencer la demande

Cocher : Je demande la fabrication d'un titre de permis de conduire

Faire une nouvelle demande

1

Motif de demande

2

État civil

3

Adresse et contact

4

Photo / Signature

5

Pièces justificatives

6

Récapitulatif

7

Confirmation

Motif de la demande

- Je m'inscris pour pouvoir me présenter aux épreuves du permis de conduire ?
- Je demande la fabrication d'un titre de permis de conduire ?
- Je demande un permis de conduire international ?
- Je souhaite signaler une erreur sur mon permis de conduire reçu il y a moins de 6 mois ?

Cliquer sur continuer

Cocher les cases correspondantes à votre demande dans : Motif de la demande

Motif de la demande

* : Champs obligatoires

Vous avez choisi de faire une demande de fabrication de permis de conduire.

- Vous effectuez la demande ***
- pour une personne majeure ou mineure émancipée ?
 - pour une personne mineure ?

- Il s'agit ***
- d'une réussite à l'examen du permis de conduire
 - d'un renouvellement de titre
 - d'une conversion de brevet militaire
 - d'une validation de diplôme professionnel
 - d'une demande à la suite d'une invalidation ou d'une annulation de permis
 - d'une demande à la suite d'une suspension de permis

- Quel est le motif de renouvellement ? : ***
- Perte du permis
 - Vol du permis
 - Détérioration du permis
 - Fin de validité du permis
 - Changement d'état civil

- Une visite médicale est-elle nécessaire ? * ?**
- Oui
 - Non

Cliquer sur Étapes suivantes

Motif de la demande



Le motif est essentiel pour déterminer le contenu des informations nécessaires à la demande. Êtes-vous certain de valider ce motif ? (il ne sera plus modifiable par la suite)

Pour accomplir la démarche il faudra vous munir des pièces suivantes :

1. Un exemplaire photographié ou numérisé d'un justificatif d'identité
2. Un exemplaire photographié ou numérisé d'un justificatif de domicile
3. Un code photo/signature issu d'une cabine photo ou photographe « Agréé service en ligne ANTS » ou une photographie d'identité
4. Un exemplaire photographié ou numérisé du permis de conduire déjà obtenu
5. Un moyen de paiement si vous êtes résident dans un département soumis à la taxe régionale
6. Un exemplaire photographié ou numérisé de l'avis médical délivré par un médecin de ville agréé

Annuler

Valider

Vérifier ou renseigner l'état civil de la personne concernée

1 Entrez vos prénoms tels qu'ils figurent sur votre pièce d'identité. Les prénoms composés sont séparés par un tiret 'ex: Jean-Pierre'. Un état-civil incomplet risque de conduire au rejet de votre demande.

État civil de la personne concernée par le titre

* : Champs obligatoires


Nom de famille de naissance *
(Nom figurant sur votre acte de naissance)


Nom d'usage *
(si nécessaire, ex : nom d'épouse)


Sexe * Femme Homme

1er prénom *
(Entrez vos prénoms dans l'ordre de l'état civil. Les prénoms composés sont séparés par un tiret 'ex: Jean-Pierre')

2ème prénom

3ème prénom 

 [Ajouter un prénom](#)

Date de naissance * / / 
(JJ/MM/AAAA)

Pays de naissance *

Département ou Collectivité d'outre-mer de naissance *

Commune de naissance *

Enregistrer

<< Étape précédente

Étape suivante >>

Cliquer sur Étape Suivante

Renseigner votre adresse « à laquelle le permis de conduire sera envoyé en recommandé » – votre adresse mail - Téléphone

Faire une nouvelle demande

1
Motif de demande

2
État civil

3
Adresse et contact

4
Photo / Signature

5
Pièces justificatives

6
Récapitulatif

7
Confirmation

Adresse de la personne concernée par le titre

* : Champs obligatoires

Adresse *

Complément d'adresse
(Étage, escalier, appartement - Immeuble, bâtiment, résidence - Lieu-dit)

Coordonnées où l'on peut vous joindre

* : Champs obligatoires

Adresse mél. *

Téléphone portable
(Recommandé)

Je possède un numéro de téléphone portable étranger ou d'une collectivité d'outre-mer

J'accepte que mes données personnelles soient réutilisées à des fins d'information (elles ne seront ni vendues ni cédées à des organismes à but lucratif). *

Oui
 Non

Enregistrer

<< Étape précédente

Étape suivante >>

Cliquer sur Étape suivante

Si vous avez une photo numérique – entrer le code photo signature numérique et cliquer sur Étape suivante

Faire une nouvelle demande

1 Motif de demande 2 État civil 3 Adresse et contact 4 Photo / Signature 5 Pièces justificatives 6 Récapitulatif 7 Confirmation

Photo et signature

Merci de sélectionner l'une des options ci-dessous

Je dispose d'une photo et d'une signature numériques

Codé photo signature numérique
1234 5678 9012 3456 7890 12

Je dispose d'une photo d'identité classique et je souhaite la joindre au formulaire de dépôt fourni à la fin de la procédure que je devrai imprimer et envoyer par courrier.

Je ne dispose pas encore de photo, je souhaite localiser un service photo et signature numériques ?

Enregistrer << Etape précédente Etape suivante >>

Si vous n'avez pas une photo numérique, cliquer sur le format : je dispose d'une photo classique « A la fin de procédure vous devez envoyer l'imprimer avec une photo d'identité à l'adresse indiquée »

Je dispose d'une photo d'identité classique et je souhaite la joindre au formulaire de dépôt fourni à la fin de la procédure que je devrai imprimer et envoyer par courrier.

Cliquer sur étape suivante

Scanner les documents demandés Joindre un fichier

▼ Avis médical (0 page / 6 pages maximum) ?

Si vous n'avez pas encore réalisé la visite médicale, téléchargez [ce document](#). Celui-ci devra être rempli et visé par un médecin agréé par votre préfecture, puis chargé en pièce justificative de la présente demande en ligne.

Si vous avez déjà réalisé la visite médicale, veuillez charger le feuillet bleu remis par votre médecin.

Joindre un fichier

▼ Justificatif de domicile (0 page / 5 pages maximum)

Veuillez vous assurer que votre justificatif de domicile est daté de moins de six mois.
Pour connaître la liste des justificatifs de domicile acceptés, cliquez [ici](#).

Attention ! Si le justificatif de domicile n'est pas à votre nom, veuillez ajouter via la liste déroulante de pièces complémentaires ci-dessous :

- attestation d'hébergement,
- pièce d'identité de l'hébergeant.

Joindre un fichier

▼ Permis de conduire actuel (0 page / 2 pages maximum)

Images du recto et du verso de votre permis de conduire.

Joindre un fichier

▼ Pièce d'identité (0 page / 2 pages maximum) ?

Images du recto et du verso de votre pièce d'identité.

Joindre un fichier

Cliquer sur étape suivante

Récapitulation des données – **Vérifiez les informations soigneusement** – si tout est correct et qu'il **n'a pas de faute** surtout dans l'adresse postale – numéro de téléphone etc....

Validez votre demande

Imprimer et conserver votre justificatif de demande en cliquant sur le lien justificatif (PDF)

numéro de la Demande n° 0000000000000000

Ce justificatif doit être enregistré et conservé

Le document « justificatif » est à envoyer à l'adresse indiqué si vous avez une photo classique afin que l'ANTS établisse votre permis de conduire (garder un double pour vous)